



DIVA•PLASTIQUES

Installation Citernes Souples
Engrais Liquide

Diva Plastiques
12260 Villeneuve-d'Aveyron
divaplastiques@wanadoo.fr
Tél. : 05 65 81 64 21
Fax : 05 65 81 54 57

Plateforme

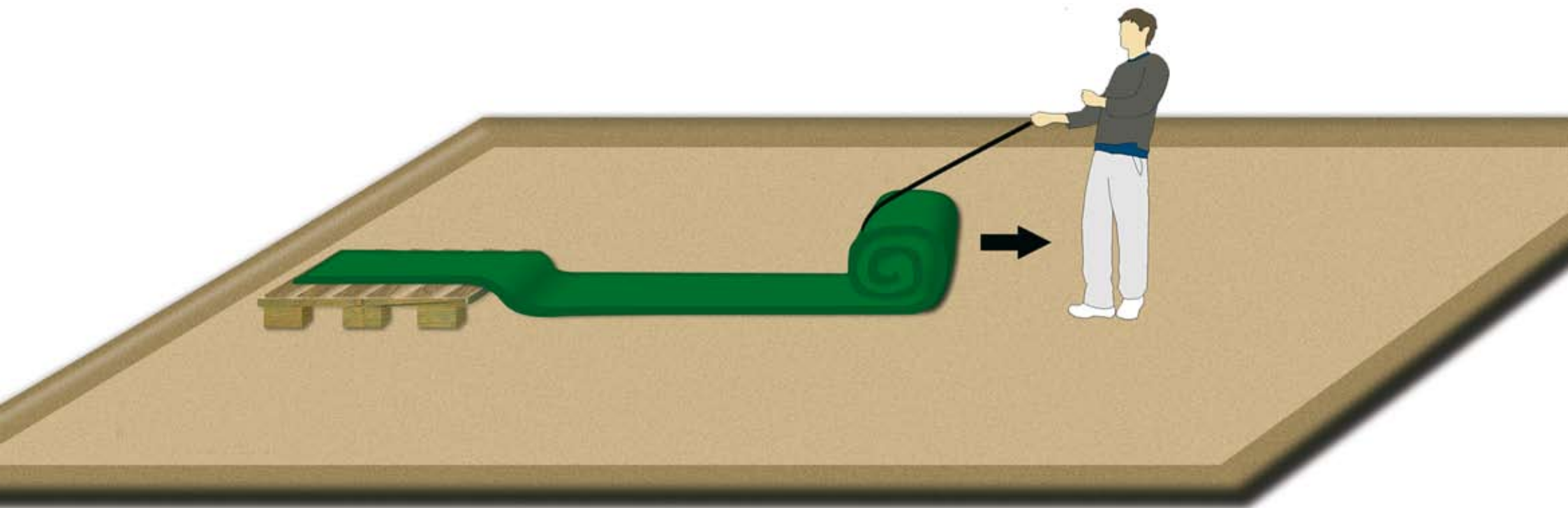


La Citerne Souple Diva Plastiques doit être mise en oeuvre sur un support soigneusement préparé.

- Sol **horizontal** réglé et compacté.
- Lit de sable type 0/4 de 10cm d'épaisseur mini.
- Sol propre
- Un géotextile de protection anti-poinçonnant doit être impérativement placé dans le cas d' un support agressif (cailloux, béton médiocre ou bitume).

Mise en Place Citerne (1)

Déroulement




- 1-La palette de la citerne doit être positionnée au bord de la plateforme, au milieu d'une largeur.
- 2-Utiliser la sangle pour la dérouler sur toute la longueur.
- 3-Enlever la palette et l' emballage.



DIVA•PLASTIQUES


Mise en Place Citerne (2)

Dépliage



- 1-La citerne se déplie par moitié.
- 2-Suivre le sens des flèches.
- 3-Opération faite en 2 fois par 2/3 personnes minimum.

Montage Equipements (1)

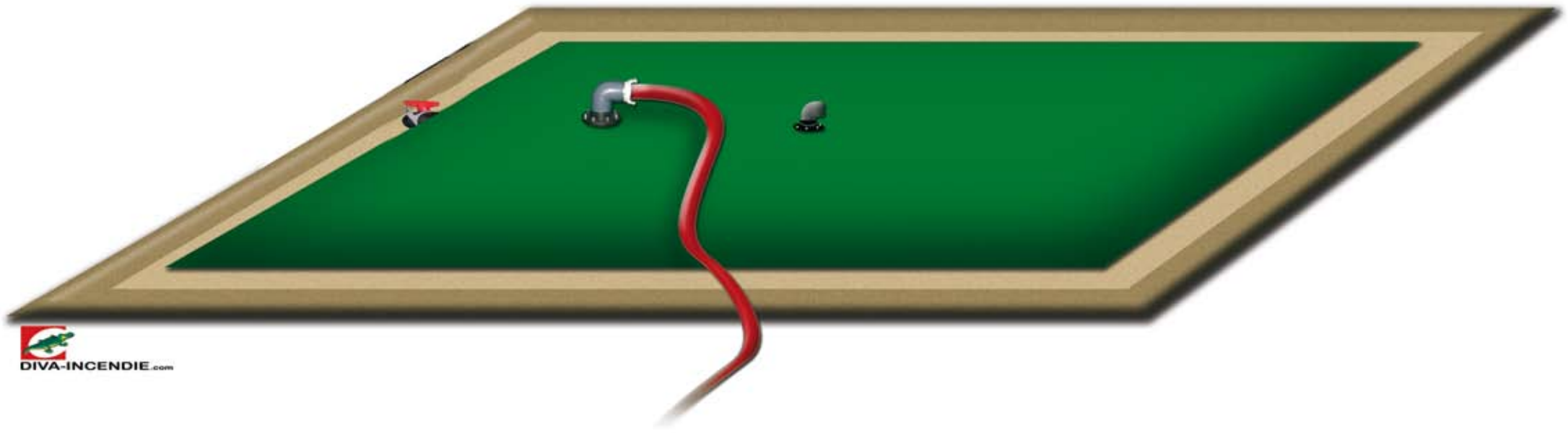


- 1-Visser la vanne 2" sur la bride.
- 2-Visser l'évent 2".
- 3-Visser le remplissage avec son raccord de type symétrique.



DIVA•PLASTIQUES

Remplissage



Utiliser un tuyau souple d'alimentation pour la mise en eau.